



Commission
scolaire

DE SAINT-HYACINTHE

Mozaïk Portail Parents



<https://portailparents.ca>

Guide destiné aux parents

Service des ressources informatiques
et du transport scolaire

Janvier 2020

<https://portailparents.ca>



Se connecter

En



Le Portail Parents

Restez en contact avec l'école de votre enfant
où que vous soyez et en tout temps!



Il est possible de se connecter à l'aide d'un compte social. Le courriel pour se connecter doit être le même que celui fourni à l'école. Le compte créé par le réseau social permet de rester connecté au Portail.



Accès aux parents

[Besoin d'aide?](#)

Avant de vous connecter, assurez-vous que votre établissement scolaire est abonné au service.

Connectez-vous avec votre compte social



OU

Connectez-vous avec votre compte Mozaïk

Courriel

Mot de passe

[Mot de passe oublié?](#)

[Se connecter](#)

[Vous n'avez pas de compte?](#)

[Créez votre compte](#)

Accès aux parents

[Besoin d'aide?](#)

Avant de vous connecter, assurez-vous que votre établissement scolaire est abonné au service.

Complétez les informations suivantes :

Le courriel doit être celui que vous avez fourni à l'école.

Courriel



1

Inscrire l'adresse courriel fournie à l'école.

Obtenir un code de vérification

2

Cliquez ici pour obtenir un code de vérification par courriel.

Nouveau mot de passe

Confirmation

Enregistrer

[Annuler](#)

Accès aux parents

[Besoin d'aide?](#)

Avant de vous connecter, assurez-vous que votre établissement scolaire est abonné au service.

Complétez les informations suivantes :

Le courriel doit être celui que vous avez fourni à l'école.

Courriel

abc123@hotmail.com

Code de vérification



3

Inscrivez le code reçu par courriel.

Vérifier le code

Obtenir un nouveau code

4

Cliquez sur « Vérifier le code ».

Nouveau mot de passe



5

Saisissez un mot de passe à utiliser pour le portail parents, et confirmez-le.

Confirmation



Enregistrer

[Annuler](#)

6

Cliquez sur « Enregistrer ».

Vous avez besoin d'aide?
Écrivez-nous à infoportail@cssh.qc.ca

Associer un enfant à mon compte

Associer un enfant à mon compte

Pour obtenir l'accès aux informations scolaires de votre enfant, veuillez remplir le formulaire ci-dessous.

J'ai reçu un NIP de l'établissement scolaire

☐ non

Mon enfant fréquente un établissement privé

☐ non

Laissez ces deux champs à « Non ».

Commission scolaire

Nom de l'enfant

Prénom de l'enfant

Date de naissance

Jour

Mois

Année

Numéro de fiche ou code permanent ?

Mon courriel ?

Commission scolaire

Sélectionner la commission scolaire

Rechercher...

Commission scolaire OPS (sur production)

CS au Cœur-des-Vallées

CS Central Québec

CS Crie

CS de Charlevoix

CS de Kamouraska-Rivière-du-Loup


Suivant

Nom de l'enfant

Vous pouvez récupérer ces informations via le bulletin, l'horaire ou la carte étudiante.

Enregistrer

Indicateurs


Un système d'indicateurs permet de recevoir une alerte à propos des nouvelles informations présentes dans les différentes sections du dossier de votre enfant qui sont représentées par des tuiles ou icônes. 

Langue

La langue par défaut a été définie dans GPI pour toutes les écoles de notre commission scolaire, mais vous avez la possibilité de choisir une interface en anglais si cela vous convient davantage.

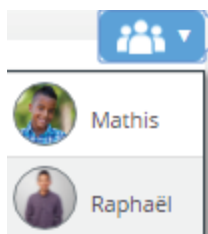


Lors des accès suivants, la langue choisie est conservée.



Famille

Vous avez accès à tous vos enfants à partir de votre connexion, à la condition que ce soit la même adresse courriel qui ait été fournie pour chacun des enfants, à chacune des écoles.



En cliquant sur l'icône de famille, les enfants sont affichés en ordre de prénom et vous pouvez sélectionner le dossier à consulter.

Nous joindre

Le lien **Nous joindre** en bas de l'écran affiche les informations pour communiquer avec l'école.

Nous joindre

École secondaire 014

3450, boulevard du Royaume Jonquière
G7S 5T2

Téléphone : 555 249-2595 384149

Télécopieur : 555 299-9866 454062


ecolesecondaire014@ecole.grics.ca

Directeur : Mario Bernier

[Chantal Martineau](#)

Direction adjointe

1. Dossier des l'élève





En cliquant sur le prénom de votre enfant, vous pouvez accéder à son dossier scolaire.

Vous accédez et pouvez valider les informations en lien avec votre enfant. Vous pouvez aussi accéder au plan d'intervention si celui-ci a été généré par l'école.



Vous accédez à l'ensemble des matières ainsi qu'à la liste des enseignants.










De plus, les informations du transport scolaire sont disponibles directement sur cette page.

 mozaïkportail

En ? 


Aux Quatre-Vents

 Édouard ? 

 Agenda  Absences  Devoirs  Résultats  Finances  Dossier  Messages  Ressources  Inscription

Dossier de l'élève

Édouard



Date de naissance :

Code permanent : LAPE911110

Numéro de fiche :

Groupe : 321

Responsable du groupe :

[Matières](#) [Transport](#) [Documents](#) [Coordonnées](#)

2. Agenda

Cette activité est disponible au secondaire pour le moment et permet d'accéder à l'emploi du temps détaillé de votre enfant.

Agenda

12 juin - 18 juin 2016

	Dimanche 12	Lundi 13 Jour 3	Mardi 14 Jour 4	Mercredi 15 Jour 5	Jeudi 16 Jour 6	Vendredi 17 Jour 7	Samedi 18
8 h 50 10 h 05		FRANÇAIS	ARTS PLASTIQUES	MATHÉMATIQUES	MATHÉMATIQUES	GÉOGRAPHIE/HISTOIR	
10 h 25 11 h 40		GÉOGRAPHIE/HISTOIR	ART DRAMATIQUE	FRANÇAIS	SCIENCE ET TECHNO	MATHÉMATIQUES	
11 h 45 13 h 15		Retenue					
13 h 20 14 h 35		ARTS PLASTIQUES	ANGLAIS	ANGLAIS	ÉTHIQUE ET CULTURE	FRANÇAIS	
14 h 50 16 h 05		FRANÇAIS	GÉOGRAPHIE/HISTOIR	ÉDUCATION PHYSIQUE	FRANÇAIS	GÉOGRAPHIE/HISTOIR	
Devoirs et leçons	Mathématique Devoir Algèbre #6						
	Français Exercice de grammaire						

Retenues

Au secondaire, si une retenue est définie au dossier de l'élève, elle est affichée dans son agenda. En cliquant sur la retenue, le détail est présenté. Lorsque la retenue a été évaluée, l'appréciation du surveillant y est également inscrite.

Retenue

Le 26 avril 2016 de 11 h 45 à 12 h 30

Motif **Plus de 3 retards**

Attribuée par [Chantal Martineau](#)

Surveillée par **Lisette Lamarche** au local 2013

L'appréciation du surveillant est « **Très bien** »
L'élève a été présent à la retenue.

Devoirs et leçons

Les devoirs et leçons sont présentés sous l'agenda. La couleur attribuée à chaque devoir provient des catégories définies à l'école.

Le détail du devoir s'affiche, avec les liens Internet et les fichiers s'il y a lieu, lorsqu'on clique sur le devoir.

Mathématique

Devoirs à remettre

Devoir Algèbre #6

Pour le **24 juin**

Devoir à faire sur le chapitre 6

» [exemple de lien](#)

» [Devoir d'algèbre #6](#)

Format: docx | Taille: 11 Ko

3. Absences

Vous pouvez visualiser les absences de votre enfant à partir du Portail Parents.

Vous recevrez une alerte dès que les présences auront été indiquées au dossier de votre enfant. Au secondaire, les présences sont prises à chaque période de cours.

Elles sont présentées en ordre antéchronologique.

On retrouve également les absences à motiver, à la condition que l'école le permette.

Il vous est donc possible de motiver une absence ou un retard directement en ligne et l'école en est avisée en temps réel.

Absences

Absences à motiver

30 août 2016

Matin

08:15 - 11:40

Après-midi

13:15 - 15:15

Choisir un motif



Expliquer au besoin

Maximum 255 caractères

Soumettre

Absences

29 août 2016



Absence

Matière

Période 1

Motif **Rendez-vous médical**

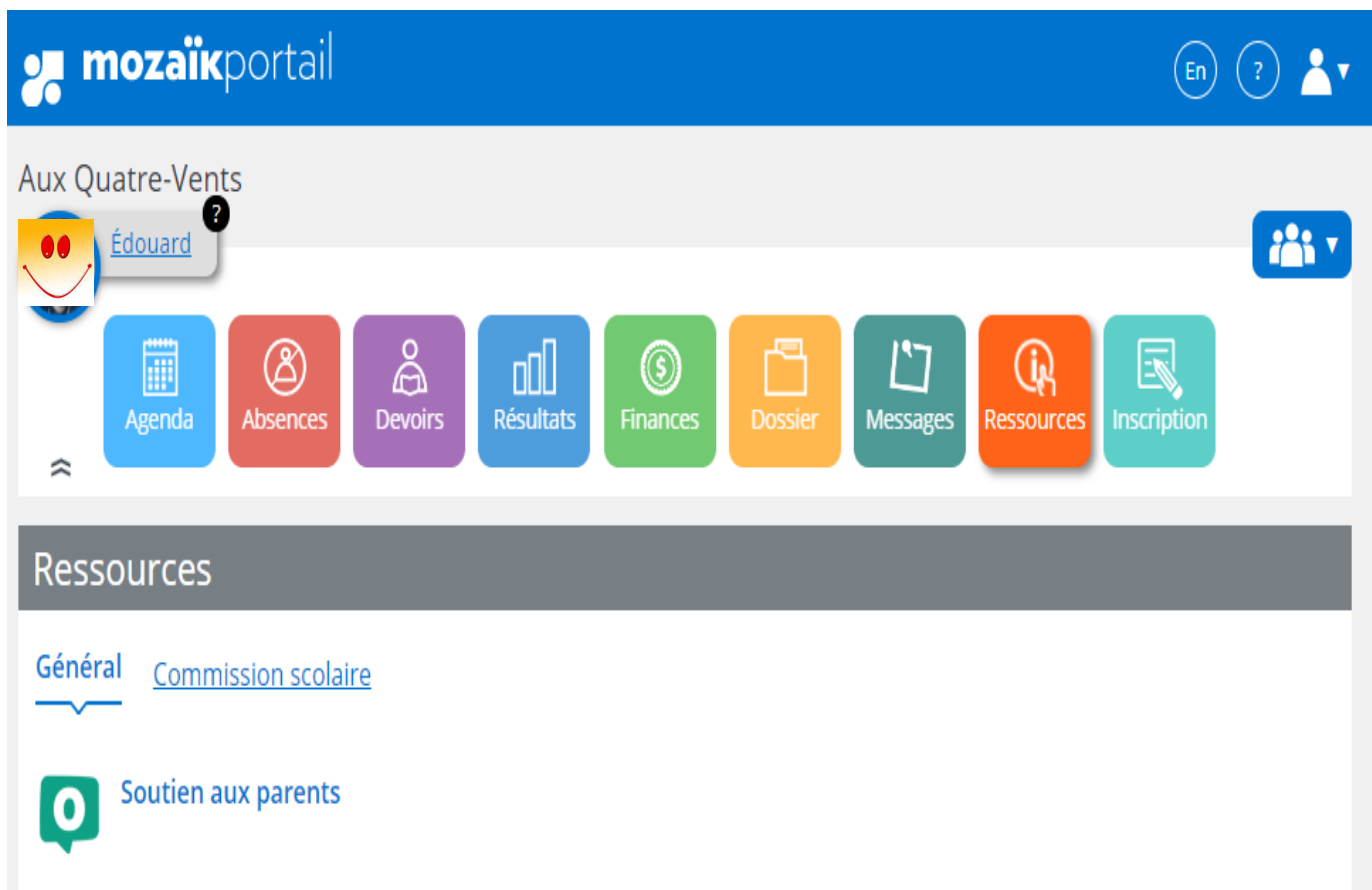


Absence

Matière

Période 4

Motif **Rendez-vous médical**



La Commission scolaire de Saint-Hyacinthe vous remercie de participer à Mozaïk Portail parents.

En cas de problème, nous vous invitons à communiquer avec le soutien Mozaïk au poste 6349.